



RÉPUBLIQUE DE CÔTE D'IVOIRE

Ministère des Finances et du Budget

Direction Générale des Douanes



Projet SIDOCI

Modernisation du système d'information de la
Direction Générale des Douanes de Côte d'Ivoire

Guide utilisateur– Saisie d'un BLP

Juin 2025



ika

► Guide utilisateur – Saisie d'un BLP



Résumé des éléments à tester

-

Connexion – espace CDA

La connexion à l'espace CDA est nécessaire (cf. le cahier de test dédié)

1

Saisie d'un BLP

Saisir un BLP

2

Validation de l'apurement du BLP

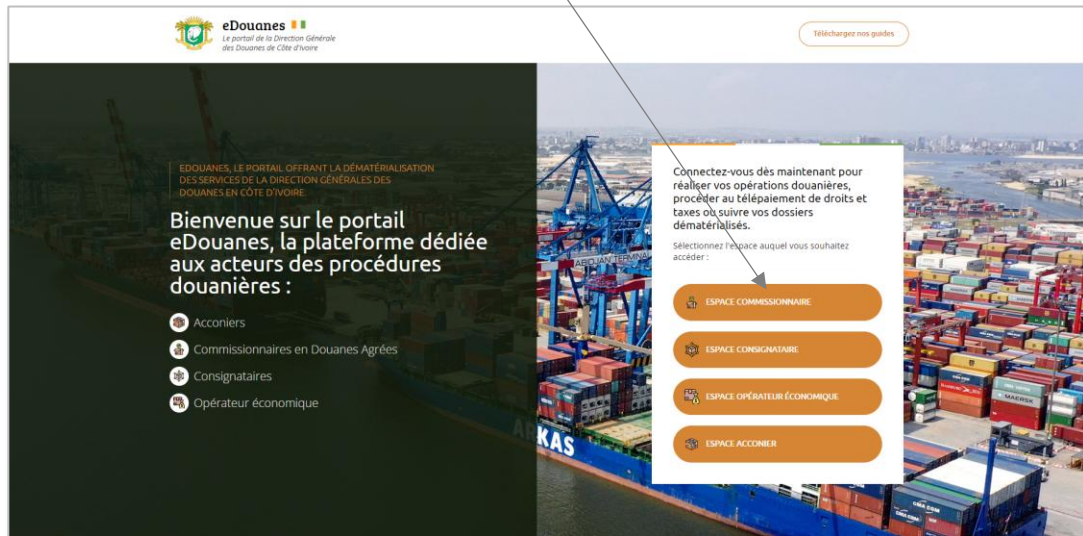
Apurer le BLP

► Rappel de connexion

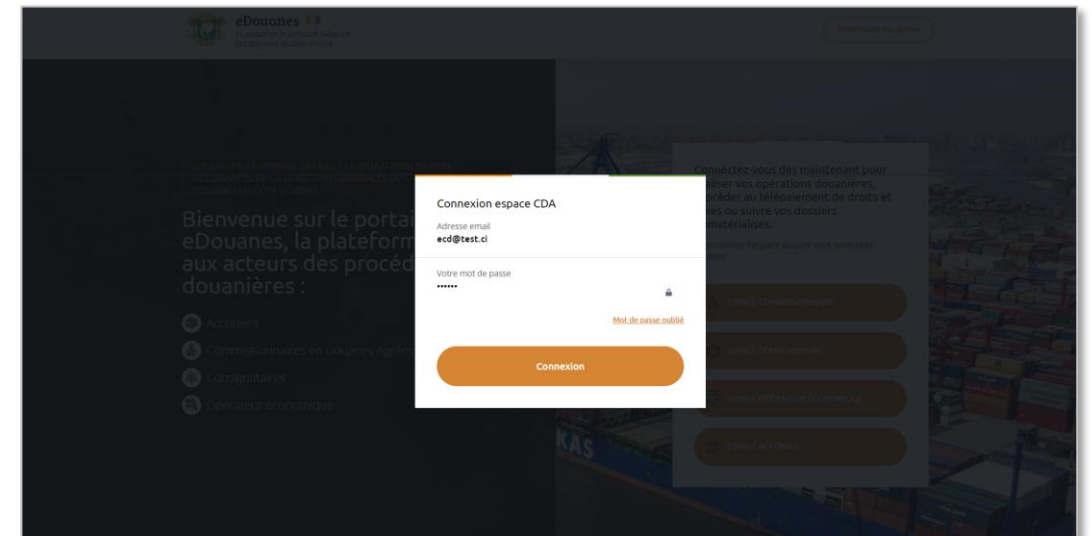
Ce cahier de test concerne l'espace commissionnaire



1. Cliquez sur l'espace commissionnaire



2. Renseignez son login et son mot de passe



► Guide utilisateur – Saisie d'un BLP

Résumé des éléments à tester

1

Saisie d'un BLP

Saisir un BLP

2

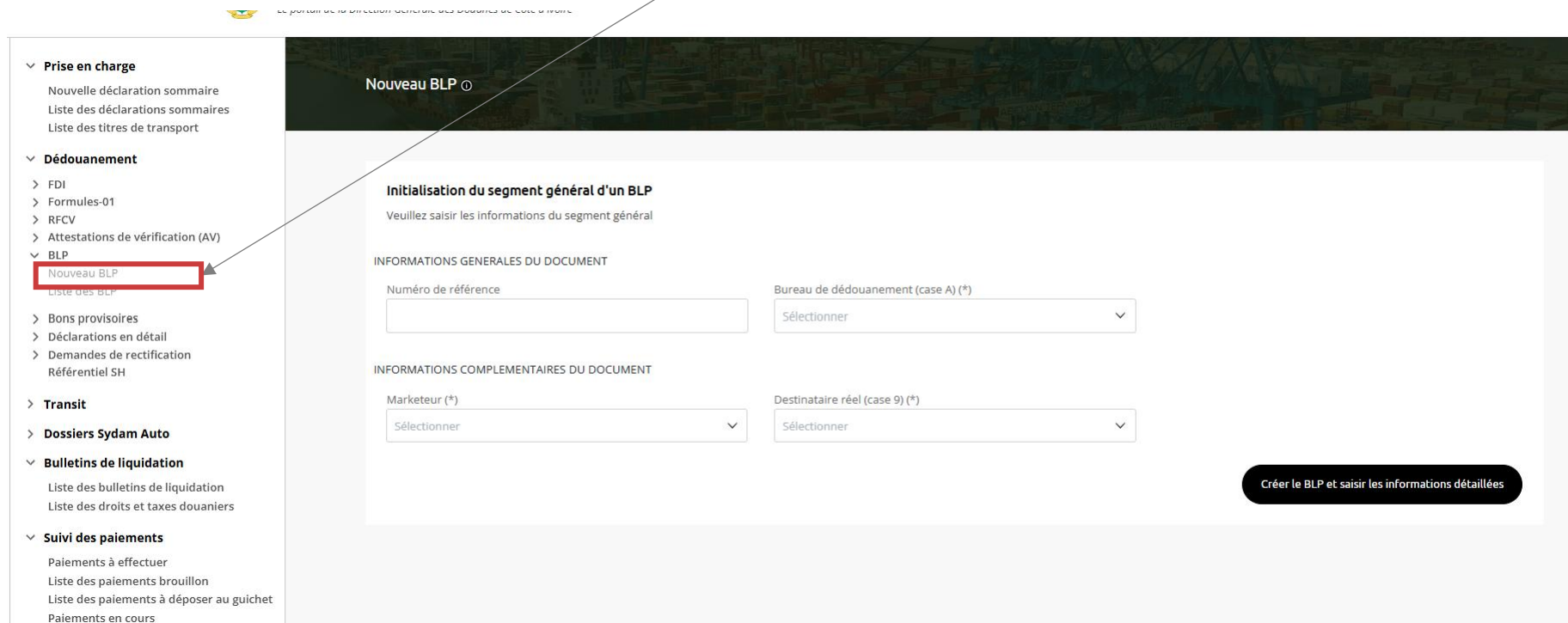
Validation de l'apurement du BLP

Apurer le BLP

► 1. Saisie d'un BLP

1.1 Création d'un nouveau BLP

menu **Dédouanement**, sous menu **BLP**, sous menu **Nouveau BLP**



LE PORTAL DE LA DIRECTION GÉNÉRALE DES DOUANES DE L'EST

Nouveau BLP

Initialisation du segment général d'un BLP
Veuillez saisir les informations du segment général

INFORMATIONS GENERALES DU DOCUMENT

Numéro de référence

Bureau de dédouanement (case A) (*)

INFORMATIONS COMPLEMENTAIRES DU DOCUMENT

Marketeur (*)

Destinataire réel (case 9) (*)

[Créer le BLP et saisir les informations détaillées](#)

- Prise en charge
 - Nouvelle déclaration sommaire
 - Liste des déclarations sommaires
 - Liste des titres de transport
- Dédouanement
 - FDI
 - Formules-01
 - RFCV
 - Attestations de vérification (AV)
 - BLP
 - Nouveau BLP**
 - Liste des BLP
 - Bons provisoires
 - Déclarations en détail
 - Demandes de rectification
 - Référentiel SH
- Transit
- Dossiers Sydam Auto
- Bulletins de liquidation
 - Liste des bulletins de liquidation
 - Liste des droits et taxes douaniers
- Suivi des paiements
 - Paielements à effectuer
 - Liste des paielements brouillon
 - Liste des paielements à déposer au guichet
 - Paielements en cours

► 1. Saisie d'un BLP

1.2 Entrer les informations générales

Saisissez ensuite à minima les informations obligatoires (avec un *) puis cliquer sur « créer le BLP et saisir les informations détaillées »

Nouveau BLP ⓘ

Initialisation du segment général d'un BLP
Veuillez saisir les informations du segment général

INFORMATIONS GENERALES DU DOCUMENT

Numéro de référence
647/2025

Bureau de dédouanement (case A) (*)
CIAB4 - ABIDJAN VRIDI PETROLES

INFORMATIONS COMPLEMENTAIRES DU DOCUMENT

Marketeur (*)
8800097E - GESTOCI-STE DE GESTION

Entrepôt
P173 - GESTOCI

Destinataire réel (case 9) (*)
1439278R - DIVINE OIL - COTE D'IVOIRE - - DIVINE OIL - COTE


Créer le BLP et saisir les informations détaillées

► 1. Saisie d'un BLP

1.3 Entrer les informations détaillées

Saisissez ensuite les informations détaillées, puis cliquer sur « confirmer »

Nouveau BLP

 Saisir ou mettre à jour les informations suivantes :

Saisie des informations détaillées du BLP

INFORMATIONS GENERALES DU BLP

Numéro de référence (*)
647/2025

Bureau de dédouanement (*)
CIAB4 - ABIDJAN VRIDI PETROLES

INFORMATIONS COMPLEMENTAIRES

Marketeur (*)
8800097E - GESTOCI-STE DE GESTION


Entrepôt (*)
P173 - GESTOCI

Destinataire réel (*)
1439278R - DIVINE OIL - COTE D'IVOIRE

Lieu(x) de livraison (*)
ABIDJAN

Mode de transport (*)
TER - Transport par route

Confirmer



► 1. Saisie d'un BLP

1.4 Passer à l'étape suivante



Cliquez sur « étape suivante »

INFORMATIONS COMPLEMENTAIRES

Marketeur (*)
8800097E - GESTOCI-STE DE GESTION

Entrepôt (*)
P173 - GESTOCI

Destinataire réel (*)
1439278R - DIVINE OIL - COTE D'IVOIRE - - DIVINE OIL - COTE D'IVOIRE

Lieu(x) de livraison (*)
ABIDJAN

Mode de transport (*)
TER - Transport par route

Confirmer

ETAPE PRÉCÉDENTE

ETAPE SUIVANTE

► 1. Saisie d'un BLP

1.5 Saisissez les informations complémentaires du BLP

Remplissez les tableaux de localisation et de moyens de transport

Rappel : la méthode de remplissage de tableau est disponible dans le guide utilisateur « Saisie d'une déclaration » en 1.9

2 AUTRES INFORMATIONS COMPLÉMENTAIRES :
PRÉCISER LES INFORMATIONS RELATIVES AU TRAJET DES MARCHANDISES

1 INFORMATIONS SUR L'ÉTAPE
Cette étape permet de préciser les informations relatives au trajet (localisations, pays, véhicules...) des marchandises.

Saisie des champs de localisation
Champ pour lequel ajouter une localisation (*)

Lieu de chargement (case 27) Localisation (*)

ATTRIBUTION	CODE LOCALISATION	LOCALISATION	CHAMP OBLIGATOIRE	STATUT	ACTIONS
Lieu de chargement (case 27)	-	-	NON	-	-

Saisie des champs de moyens de transport
Champ pour lequel ajouter un moyen de transport (*)

[Ajouter un moyen de transport dans le référentiel](#)

ATTRIBUTION	LIBELLÉ DU MOYEN DE TR...	PAYS	CHAMP OBLIGATOIRE	MODE DE TRANSPORT	IDENTITÉ DU VÉHICULE	STATUT	ACTIONS
Moyen de transport au départ (case 18)	-	-	OUI	-	-	-	-
Remorque au départ	-	-	OUI	-	-	-	-

► 1. Saisie d'un BLP

1.6. Remplir les moyens de transport du BLP

Choisissez un **mode de transport** puis retrouvez votre véhicule en saisissez sa référence dans le champ moyen de transport puis cliquez sur « **enregistrer** »

Saisie des champs de moyens de transport

Champ pour lequel ajouter un moyen de transport (*)

Moyen de transport au départ (case 18)

Moyen de transport

Moyen de transport au départ (case 18) DEP ALORS SAISIR LE VÉHICULE ICI

Remorque au départ REMDEP

Train TRAIN

Nationalité Identité du véhicule (*)

Sélectionner Sélectionner

AJOUTER UN VÉHICULE AU RÉFÉRENTIEL

⊕ [Ajouter un moyen de transport dans le référentiel](#)

ATTRIBUTION	IDENTITÉ DU MOYEN DE TRANS...	PAYS	CHAMP OBLIGATOIRE	MODE DE TRANSPORT	STATUT	ACTIONS
Moyen de transport au départ (case 18)	CAMION - 2375F703	-	NON	3 - Transport par route	Provisoire	Modifier Supprimer
Remorque au départ	-	-	NON	-	-	-
Train	-	-	NON	-	-	-

Enregistrer

Si vous ne retrouvez pas votre moyen de transport, vous **pouvez l'ajouter au référentiel** en remplissant les champs du formulaire d'ajout puis cliquez sur « **enregistrer** »

Saisie des champs de moyens de transport

Champ pour lequel ajouter un moyen de transport (*)

Moyen de transport au départ (case 18)

Moyen de transport

SI LE VÉHICULE N'EXISTE PAS DANS LE RÉFÉRENTIEL, ALORS SAISIR LE VÉHICULE ICI

Mode de transport Nationalité Identité du véhicule (*)

TER - 3 - Transport par route CIV - Côte d'Ivoire VEHICULE1

AJOUTER UN VÉHICULE AU RÉFÉRENTIEL

⊕ [Ajouter un moyen de transport dans le référentiel](#)

ATTRIBUTION	IDENTITÉ DU MOYEN DE TRANS...	PAYS	CHAMP OBLIGATOIRE	MODE DE TRANSPORT	STATUT	ACTIONS
Moyen de transport au départ (case 18)	-	-	NON	-	-	-
Remorque au départ	-	-	NON	-	-	-
Train	-	-	NON	-	-	-

Enregistrer

Attention, il faut remplir au moins un mode de transport pour pouvoir valider le BLP

► 1. Saisie d'un BLP

1.7 Passer à l'étape suivante

Cliquez sur « étape suivante »

Saisie des champs de moyens de transport
Champ pour lequel ajouter un moyen de transport (*)

Sélectionner une valeur ⊕ Ajouter un moyen de transport dans le référentiel

Enregistrer

ATTRIBUTION	LIBELLÉ DU MOYEN DE TRANSPORT	PAYS	CHAMP OBLIG...	MODE DE TRA...	IDENTITÉ DU VÉ...	STATUT	ACTIONS
Moyen de transport au départ (case 1...	Import SYDAM vehicule : SINOTRUK HOWO7 8X...	-	OUI	-	camion	Provisoire	Modifier Su
Remorque au départ	Remorque 2	-	OUI	-	-	Provisoire	Modifier Su

ETAPE PRÉCÉDENTE **ETAPE SUIVANTE**

► 1. Saisie d'un BLP

1.8 Ajouter les articles du BLP

Saisissez les articles du BLP en suivant la méthode définie en 1.12 du guide « Saisie d'une déclaration »

ETAPE PRÉCÉDENTE TRANSMETTRE À L'ADMINISTRATION

3 DÉTAIL DES ARTICLES (BLP) :
SAISIR LE DÉTAIL DES ARTICLES À PRENDRE EN CHARGE PAR CE BLP

●

Formulaire de saisie d'un article

Code et libellé SH (case 33) (*)
2710192100 - ---- Gas-oil

Désignation de la marchandise (*)
GASOIL

Code régime (*)
4070 - Mise a la consomr

Code additionnel (case 37) (*)
006 - De produits petroli

Volume ambiant (*)
7 536 317.000

Poids net (case 38)
6 306 416

Nombre de colis (case 31)
1

Coefficient
0.000

Densité
0.000

Volume à 15
7 389 383.000

Enregistrer

Tableau des articles

🔍 Afficher 1 éléments ⊖ Choix des colonnes 📄 Export Excel 🔍 Rechercher

N° LIGNE	CODE SH	LIBELLÉ SH	DÉSIGNATION DE L...	VOLUME AMBIANT	POIDS NET (KG)	NOMBRE DE COLIS	COEFFICIENT	DENSITÉ	VOLUME À 15	ACTIONS
1	2710192100	---- Gas-oil	*** GASOIL ***	7536317	6306416	1	0	0	7389383	➔

Répéter cette action pour chaque article

► 1. Saisie d'un BLP

1.9 Transmettre le BLP à l'administration

Cliquez sur « transmettre à l'administration »

ETAPE PRÉCÉDENTE

TRANSMETTRE À L'ADMINISTRATION

3 DÉTAIL DES ARTICLES (BLP) :
SAISIR LE DÉTAIL DES ARTICLES À PRENDRE EN CHARGE PAR CE BLP

res

1

Formulaire de saisie d'un article

Code et libellé SH (case 33) (*)
2710192100 - ---- Gas-oil

Désignation de la marchandise (*)
GASOIL

Code régime (*)
4070 - Mise a la consomr

Code additionnel (case 37) (*)
006 - De produits petroli

Volume ambiant (*)
20 000.000

Poids net (case 38)
16 736

Nombre de colis (case 31)
0

Coefficient
0.000

Densité
0.000

Volume à 15
19 610.000

Enregistrer

Tableau des articles

► 1. Saisie d'un BLP

1.10 Consulter le détail d'un BLP



Le BLP est créé au statut « en attente du vu sortir »

Détail d'un BLP ○

INFORMATIONS GÉNÉRALES :	
Référence déclaration :	2025CIAB4P105
Statut :	En attente du "Vu sortir"
Statut apurement :	Non apuré
INFORMATIONS SUR LE BUREAU :	
Code du bureau de dédouanement :	CIAB4
Bureau :	ABIDJAN VRIDI PETROLES
INFORMATIONS SUR LE MARKETEUR :	
NCC :	8800097E
Raison sociale de l'importateur :	GESTOCI-STE DE GESTION
INFORMATIONS SUR LE DESTINATAIRE :	
NCC :	1439278R
Destinataire :	DIVINE OIL - COTE D'IVOIRE
INFORMATIONS SUR L'ENTREPÔT :	
Code entrepôt :	P173
Entrepôt :	GESTOCI
INFORMATIONS SUR LE CAMION :	
Type :	Camion
Véhicule :	Import SYDAM vehicule : CAMION

► Guide utilisateur – Saisie d'un BLP

Résumé des éléments à tester

1

Saisie d'un BLP

Saisir un BLP

2

Validation de l'apurement du
BLP

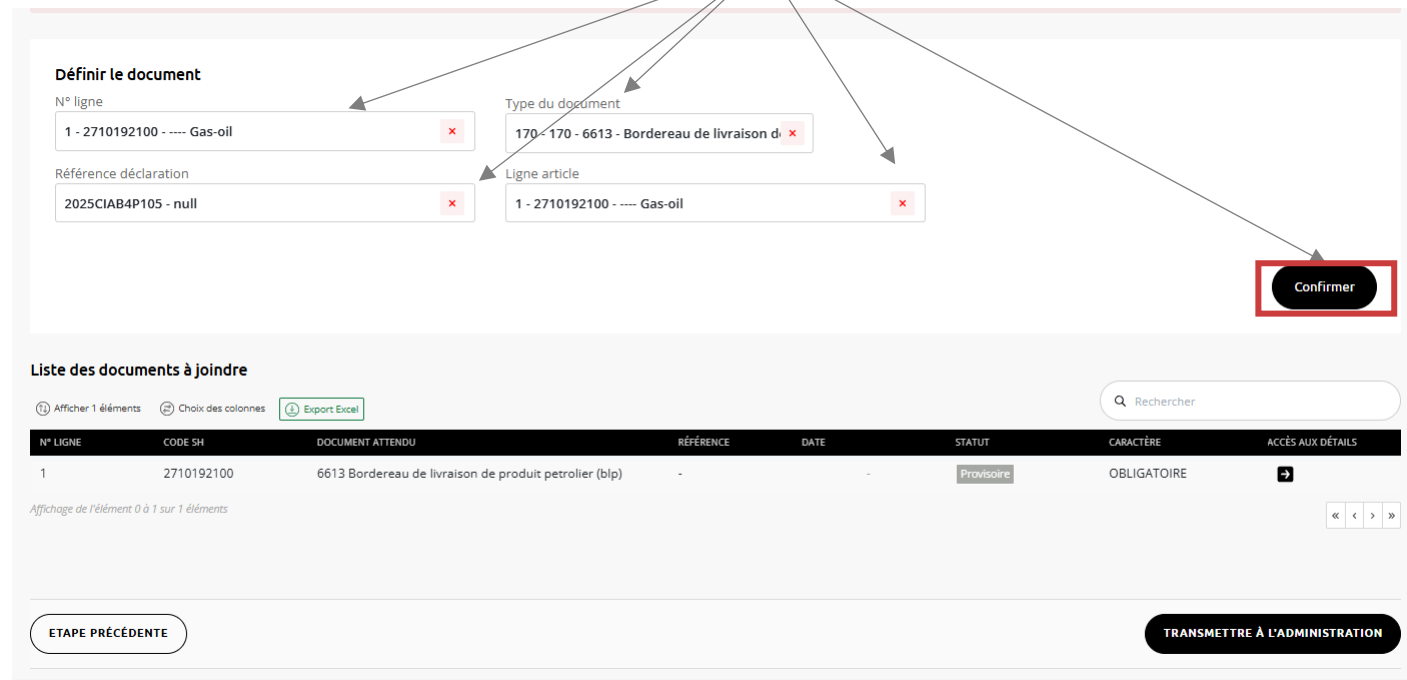
Apurer le BLP

► 2. Apurement d'un BLP

2.1 Saisir une IM4070 et joindre un BLP

Créez une **IM4070** en suivant la méthode de création d'une déclaration « en suite de » définie en 3.0 du guide utilisateur « Saisie d'une déclaration ».

Une fois arrivée à l'étape des documents joints, **entrez la référence du BLP** préalablement créé et **sélectionnez l'article concerné** puis cliquez sur « **confirmer** »



The screenshot shows a web form titled "Définir le document" with four input fields and a "Confirmer" button. Arrows from the text above point to the "Confirmer" button and the four input fields. Below the form is a table titled "Liste des documents à joindre" with one row of data.

N° LIGNE	CODE SH	DOCUMENT ATTENDU	RÉFÉRENCE	DATE	STATUT	CARACTÈRE	ACCÈS AUX DÉTAILS
1	2710192100	6613 Bordereau de livraison de produit petrolier (blp)	-	-	Provisoire	OBLIGATOIRE	→

► 2. Apurement d'un BLP

2.2 Vérifier l'apurement du BLP



La déclaration est créée

Détail d'une déclaration en détail ⓘ

INFORMATIONS CLÉS			
Référence déclaration :	2025CIAB4C121	Code du bureau de dédouanement :	CIAB4
Référence interne :	C258	Circuit :	Circuit vert
Statut :	En attente DPOD	Type de visite :	-
Statut apurement :	Sans objet		

INFORMATIONS DÉTAILLÉES ⓘ

AUTRES INFORMATIONS COMPLÉMENTAIRES ⓘ

ARTICLES ⓘ

CONTENEURS ⓘ

INFORMATIONS DE LIQUIDATION ⓘ

SUIVI DES CONSOMMATIONS DE LA DÉCLARATION EN COURS (SOMMIER) ⓘ

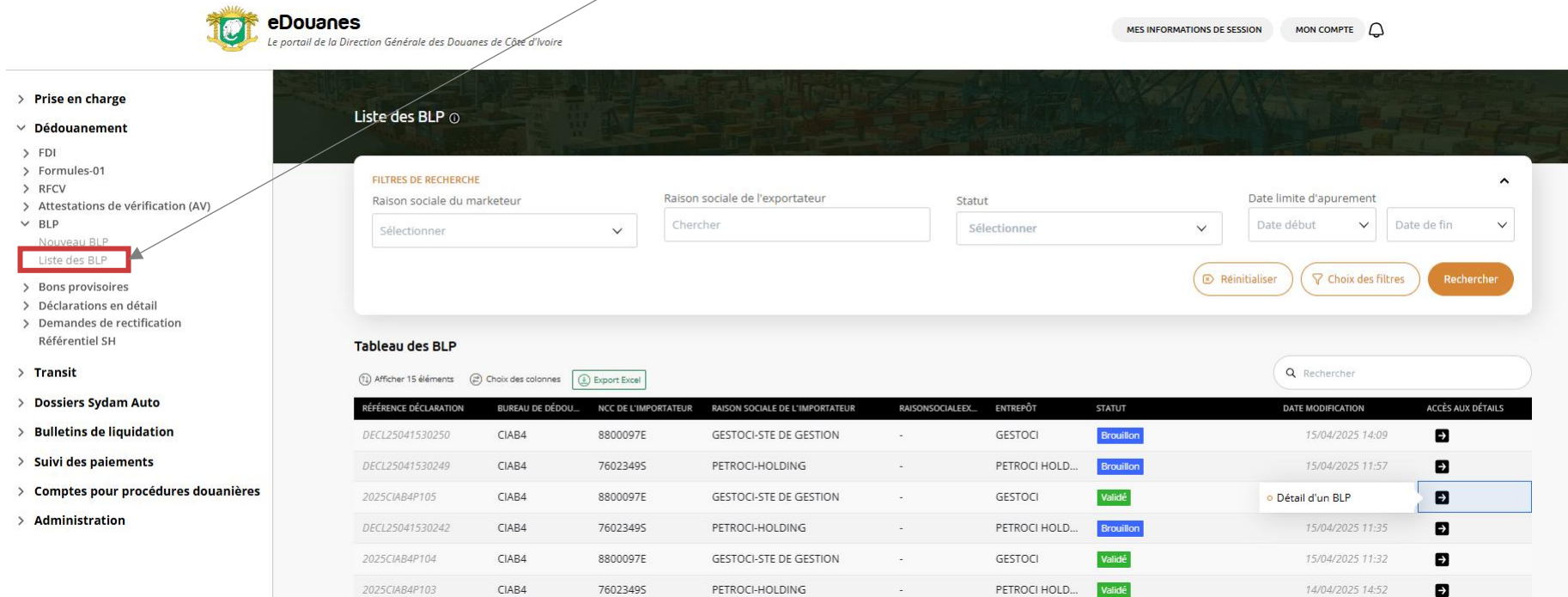
DOCUMENTS ⓘ

ACTIONS ET CIRCUITS DE VALIDATION ⓘ

► 2. Apurement d'un BLP

2.3 Consulter le statut du BLP

Pour vérifier l'état d'apurement d'un BLP, se rendre menu **BLP**, sous-menu **Liste des BLP**



The screenshot shows the eDouanes web application interface. On the left is a navigation menu with the following items: > Prise en charge, > Dédouanement, > FDI, > Formules-01, > RFCV, > Attestations de vérification (AV), > BLP (highlighted in red), > Nouveau BLP, > Liste des BLP (highlighted in red), > Bons provisoires, > Déclarations en détail, > Demandes de rectification, Référentiel SH, > Transit, > Dossiers Sydam Auto, > Bulletins de liquidation, > Suivi des paiements, > Comptes pour procédures douanières, > Administration.

The main content area is titled 'Liste des BLP'. It features a search filter section with the following fields: 'Raison sociale du marketeur' (dropdown), 'Raison sociale de l'exportateur' (text input), 'Statut' (dropdown), and 'Date limite d'apurement' (date range). There are buttons for 'Réinitialiser', 'Choix des filtres', and 'Rechercher'.

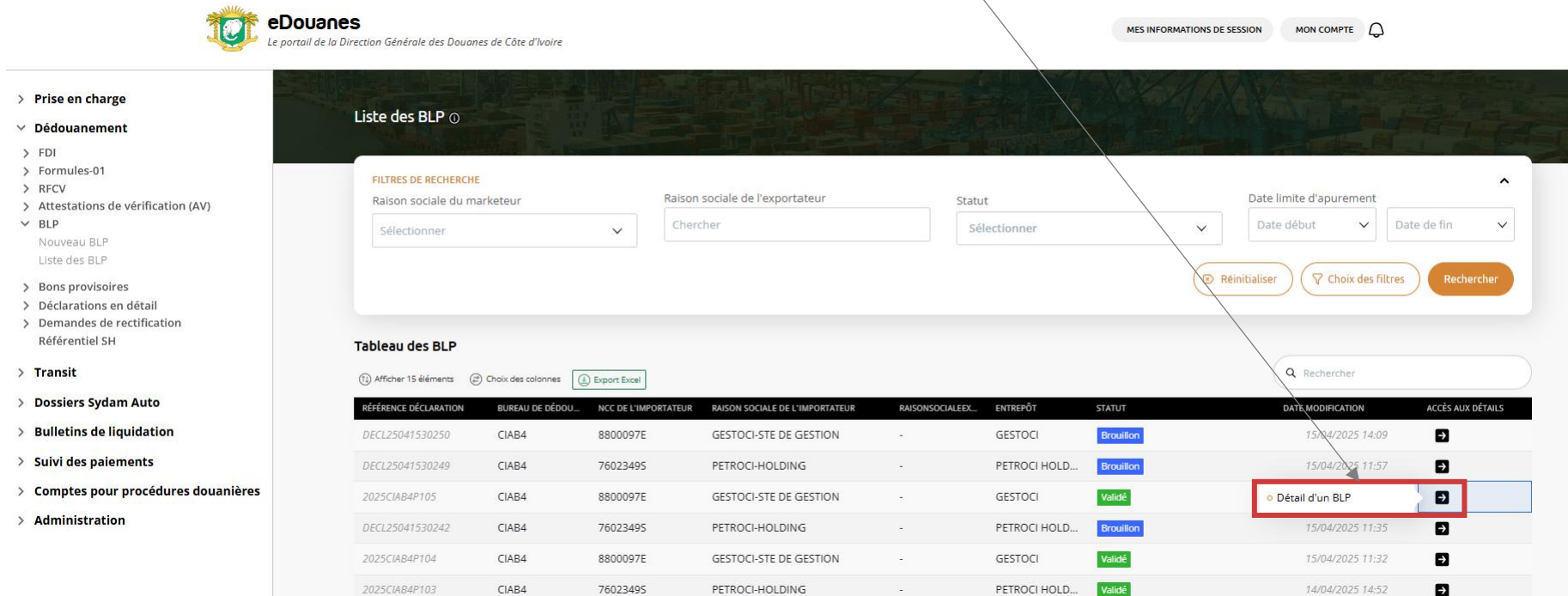
Below the filters is a table titled 'Tableau des BLP' with the following columns: RÉFÉRENCE DÉCLARATION, BUREAU DE DÉDOU..., NCC DE L'IMPORTATEUR, RAISON SOCIALE DE L'IMPORTATEUR, RAISON SOCIALE EX..., ENTREPÔT, STATUT, DATE MODIFICATION, and ACCÈS AUX DÉTAILS. The table contains several rows of data, with the third row (2025CIAB4P105) highlighted in blue and having a 'Détail d'un BLP' tooltip.

RÉFÉRENCE DÉCLARATION	BUREAU DE DÉDOU...	NCC DE L'IMPORTATEUR	RAISON SOCIALE DE L'IMPORTATEUR	RAISON SOCIALE EX...	ENTREPÔT	STATUT	DATE MODIFICATION	ACCÈS AUX DÉTAILS
DECL25041530250	CIAB4	8800097E	GESTOCI-STE DE GESTION	-	GESTOCI	Brouillon	15/04/2025 14:09	→
DECL25041530249	CIAB4	7602349S	PETROCI-HOLDING	-	PETROCI HOLD...	Brouillon	15/04/2025 11:57	→
2025CIAB4P105	CIAB4	8800097E	GESTOCI-STE DE GESTION	-	GESTOCI	Validé	Détail d'un BLP	→
DECL25041530242	CIAB4	7602349S	PETROCI-HOLDING	-	PETROCI HOLD...	Brouillon	15/04/2025 11:35	→
2025CIAB4P104	CIAB4	8800097E	GESTOCI-STE DE GESTION	-	GESTOCI	Validé	15/04/2025 11:32	→
2025CIAB4P103	CIAB4	7602349S	PETROCI-HOLDING	-	PETROCI HOLD...	Validé	14/04/2025 14:52	→

► 2. Apurement d'un BLP

2.3 Consulter le statut du BLP

Pour consulter le détail du BLP, cliquez la flèche du BLP concerné puis
détail d'un BLP



eDouanes
Le portail de la Direction Générale des Douanes de Côte d'Ivoire

MES INFORMATIONS DE SESSION MON COMPTE

Liste des BLP

FILTRES DE RECHERCHE

Raison sociale du marketeur: Sélectionner
Raison sociale de l'exportateur: Chercher
Statut: Sélectionner
Date limite d'apurement: Date début, Date de fin

Réinitialiser Choix des filtres Rechercher

Tableau des BLP

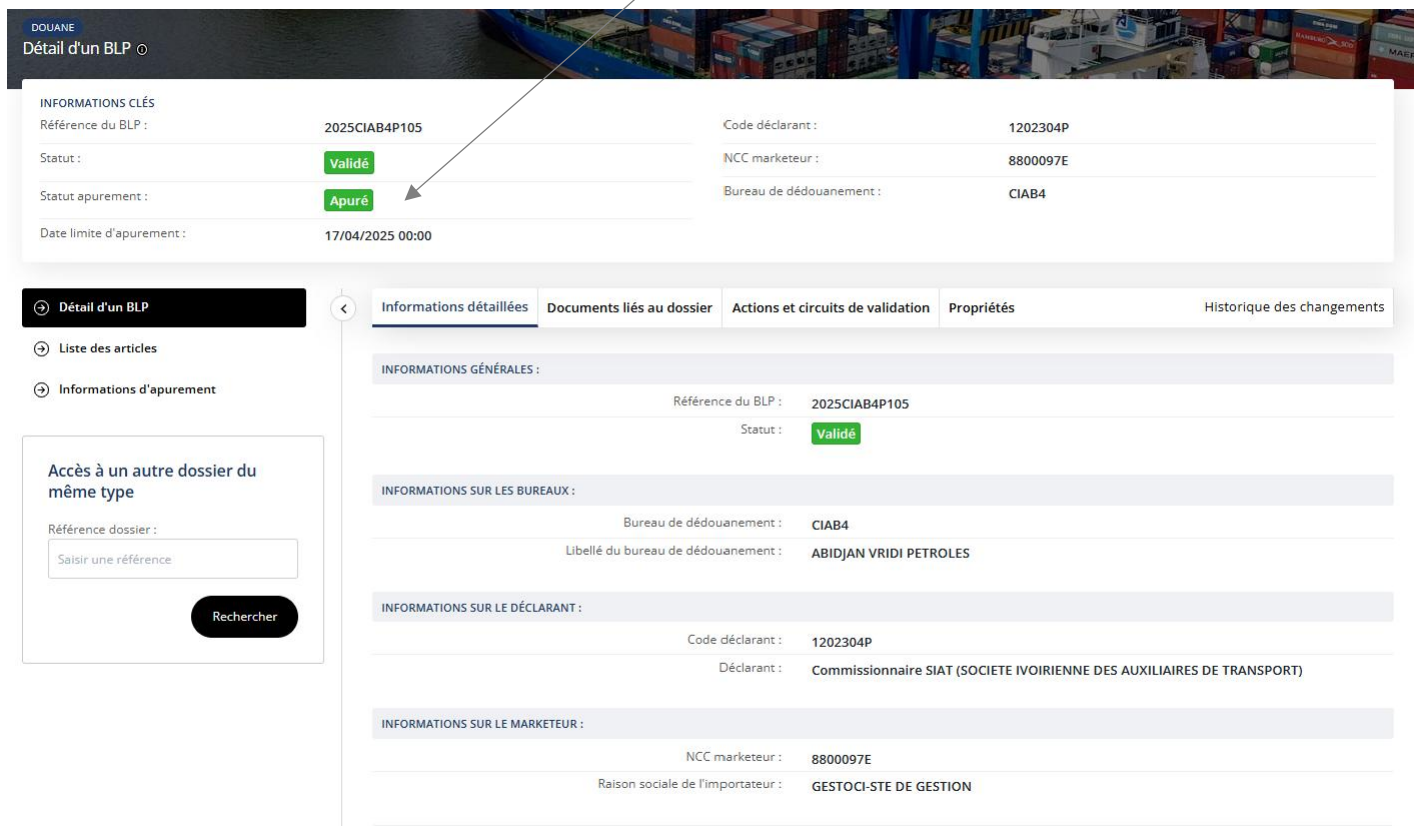
Afficher 15 éléments Choix des colonnes Export Excel

RÉFÉRENCE DÉCLARATION	BUREAU DE DÉDOU...	NCC DE L'IMPORTATEUR	RAISON SOCIALE DE L'IMPORTATEUR	RAISON SOCIALEEX...	ENTREPÔT	STATUT	DATE MODIFICATION	ACCÈS AUX DÉTAILS
DECL25041530250	CIAB4	8800097E	GESTOCI-STE DE GESTION	-	GESTOCI	Brouillon	15/04/2025 14:09	➔
DECL25041530249	CIAB4	7602349S	PETROCI-HOLDING	-	PETROCI HOLD...	Brouillon	15/04/2025 11:57	➔
2025CIAB4P105	CIAB4	8800097E	GESTOCI-STE DE GESTION	-	GESTOCI	Validé	➔ Détail d'un BLP ➔	➔
DECL25041530242	CIAB4	7602349S	PETROCI-HOLDING	-	PETROCI HOLD...	Brouillon	15/04/2025 11:35	➔
2025CIAB4P104	CIAB4	8800097E	GESTOCI-STE DE GESTION	-	GESTOCI	Validé	15/04/2025 11:32	➔
2025CIAB4P103	CIAB4	7602349S	PETROCI-HOLDING	-	PETROCI HOLD...	Validé	14/04/2025 14:52	➔

► 2. Apurement d'un BLP

2.4 Vérifier l'apurement du BLP

Le BLP est passé au statut « apuré »



The screenshot displays the 'DOUANE' (Customs) system interface for 'Détail d'un BLP'. The main content area shows key information for BLP reference 2025CIAB4P105, including a 'Validé' status and an 'Apuré' (cleared) status. A callout bubble points to the 'Apuré' status. Below this, a navigation bar allows switching between 'Informations détaillées', 'Documents liés au dossier', 'Actions et circuits de validation', 'Propriétés', and 'Historique des changements'. The 'Informations détaillées' section is expanded, showing general information, bureau details (CIAB4), declarant information (Commissionnaire SIAT), and marketer information (GESTOCI-STE DE GESTION).

DOUANE
Détail d'un BLP

INFORMATIONS CLÉS

Référence du BLP :	2025CIAB4P105	Code déclarant :	1202304P
Statut :	Validé	NCC marketeur :	8800097E
Statut apurement :	Apuré	Bureau de dédouanement :	CIAB4
Date limite d'apurement :	17/04/2025 00:00		

Informations détaillées | Documents liés au dossier | Actions et circuits de validation | Propriétés | Historique des changements

INFORMATIONS GÉNÉRALES :

Référence du BLP :	2025CIAB4P105
Statut :	Validé

INFORMATIONS SUR LES BUREAUX :

Bureau de dédouanement :	CIAB4
Libellé du bureau de dédouanement :	ABIDJAN VRIDI PETROLES

INFORMATIONS SUR LE DÉCLARANT :

Code déclarant :	1202304P
Déclarant :	Commissionnaire SIAT (SOCIETE IVOIRIENNE DES AUXILIAIRES DE TRANSPORT)

INFORMATIONS SUR LE MARKETEUR :

NCC marketeur :	8800097E
Raison sociale de l'importateur :	GESTOCI-STE DE GESTION

Accès à un autre dossier du même type

Référence dossier :

Rechercher